

**MEZATOR**<sup>®</sup>  
NLS TECHNOLOGY

**BRT INSTRUKCJA  
OBSŁUGI**



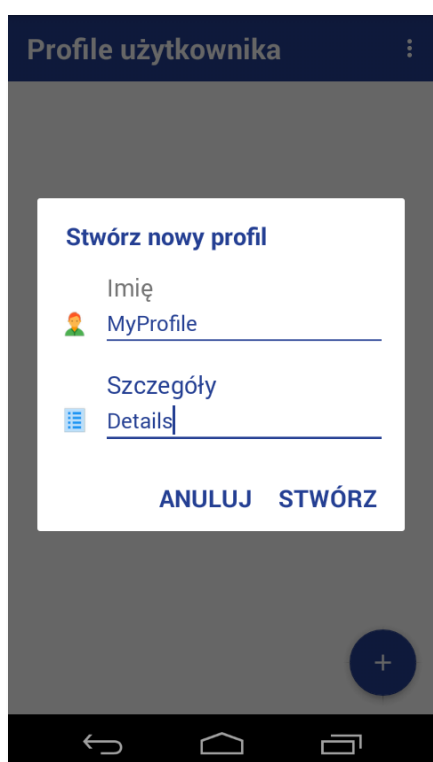
## OBSŁUGA URZĄDZENIA

Poniżej znajduje się instrukcja jak krok po kroku: pierwszy raz utworzyć profil, stworzyć terapię złożoną, wyszukać, dodać lub usunąć programy, edytować ustawienia terapii, uruchomić terapię, wejść w ustawienia urządzenia i sprawdzić dostępność aktualizacji.



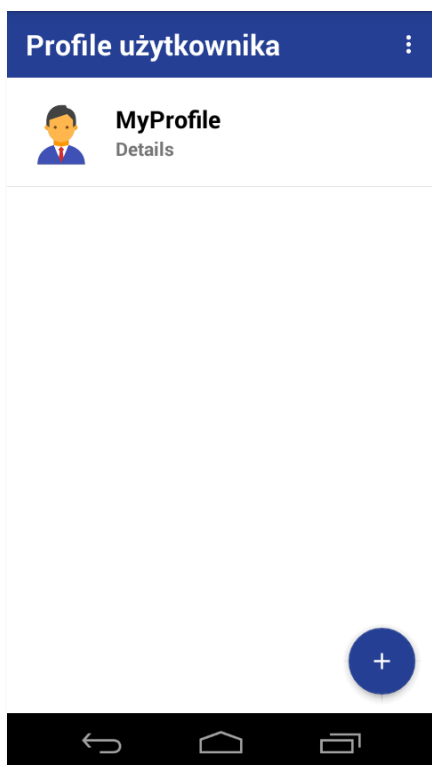
### EKRAN GŁÓWNY APLIKACJI

1. Kliknij na przycisk „+”, aby dodać główny profil użytkownika



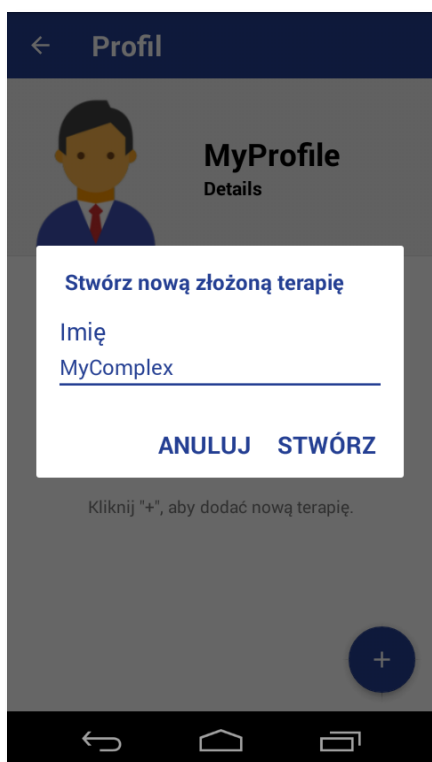
### STWÓRZ NOWY PROFIL

2. Wpisz nazwę użytkownika i szczegóły terapii bądź inne istotne informacje



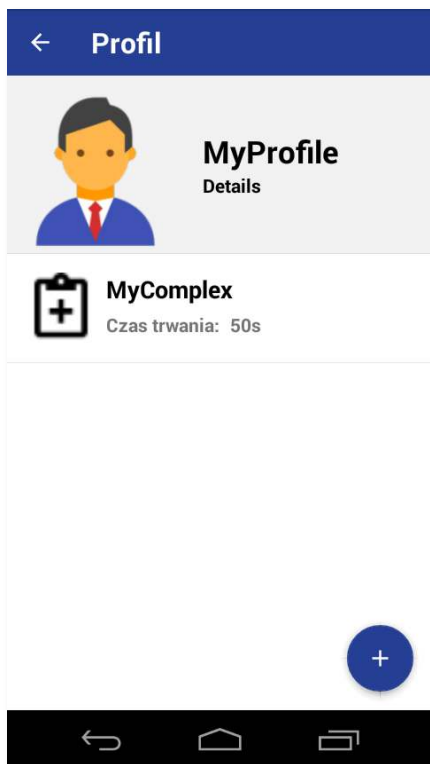
## EKRAN PROFIL UŻYTKOWNIKA

3. Teraz możesz dodać terapię złożoną przyporządkowaną pod Twój profil. Naciśnij przycisk „+”. Analogicznie w ten sam sposób możesz utworzyć kilka terapii złożonych składających się z programów.



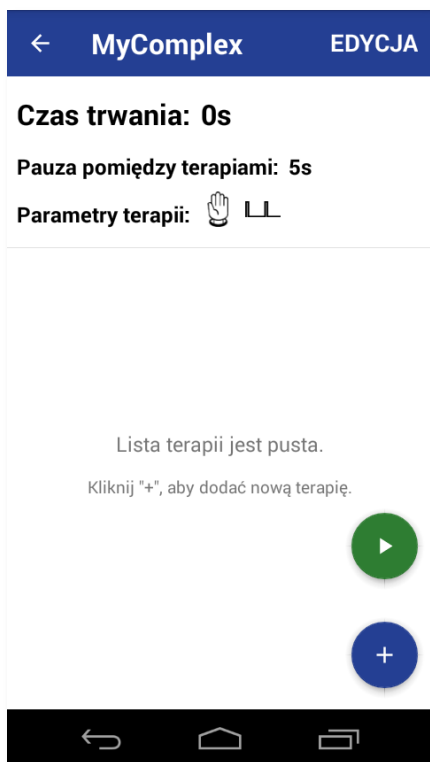
## STWÓRZ NOWĄ ZŁOŻONĄ TERAPIĘ

4. Wpisz nazwę terapii np. terapia przeciwko wirusom lub przyporządkuj terapię pod konkretną osobę - np. terapia Monika. Zatwierdź klikając „STWÓRZ”



EKRAN PROFILU

5. Kliknij na terapię złożoną, aby dodać programy



EKRAN TERAPII ZŁOŻONEJ

6. Aby dodać nowy program do terapii należy kliknąć „+”.